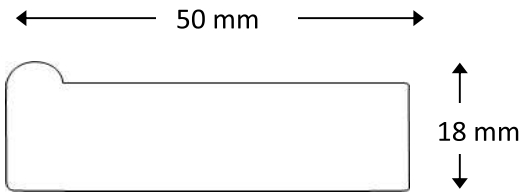


Profil 18 x 50



Tanne, verzinkt und längs laminiert

Mengenrabatt

Ab 40 Stk. der gleichen Länge im gleichen Profil: ./. 5 %

Leistenlänge

3000 mm

Zuschläge

Längen unter 250 mm werden für 250 mm berechnet


Minimallänge 160 mm



Keile sind inbegriffen

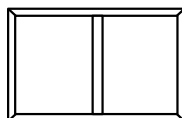


* Keilrahmenstück mit Kerbe für Querstrebe oder Kreuz

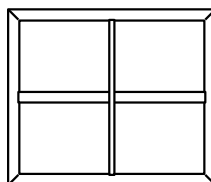


Kreuz für grosse Keilrahmen für zusätzliche Stabilität.

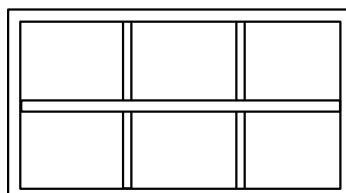
Querstrebe, zu empfehlen ab Format 500 x 800 mm



Kreuz, zu empfehlen ab Format 800 x 800 mm



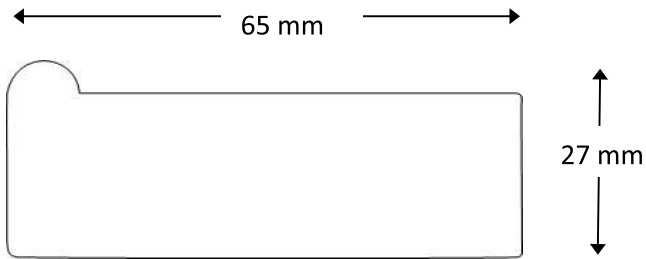
Doppelkreuz, zu empfehlen ab einer Seitenlänge von 2000 mm



*

Bei Bestellungen von einzelnen Schenkeln bitte angeben ob Schlitze für Querstreben oder Kreuze notwendig sind.

Profil 27 x 65



Tanne, verzinkt und längs laminiert

Bei Bestellungen von einzelnen Schenkeln bitte angeben ob Schlitz für Querstreben oder Kreuze notwendig sind.

Mengenrabatt

Ab 40 Stk. der gleichen Länge im gleichen Profil: ./. 5 %

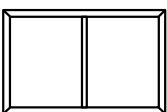
Leistenlänge

3000 mm

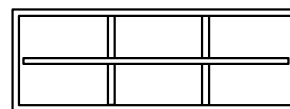
Zuschläge

Längen unter 250 mm werden für 250 mm berechnet
Minimallänge 160 mm

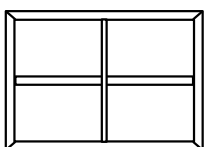
Zwischenstück, zu empfehlen ab Format 800 x 1000 mm



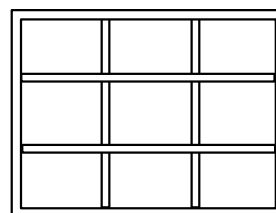
Doppelkreuz, zu empfehlen ab einer Seitenlänge von 2100 mm



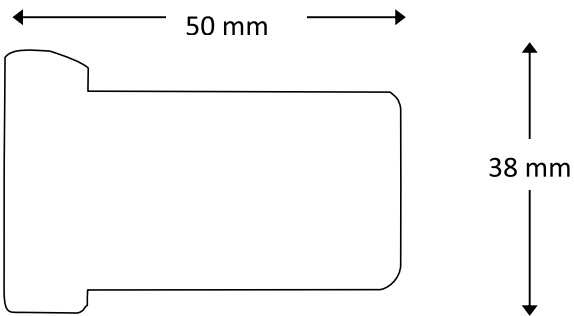
Kreuz, zu empfehlen ab Format 1000 x 1000 mm



4er Kreuz, zu empfehlen ab 2100 x 2100 mm



Profil 38 x 50



Tanne, verzinkt und längs laminiert

Bei Bestellungen von einzelnen Schenkeln bitte angeben ob Schlitz für Querstreben oder Kreuze notwendig sind.

Mengenrabatt

Ab 40 Stk. der gleichen Länge im gleichen Profil: ./. 5 %

Leistenlänge

3000 mm

Zuschläge

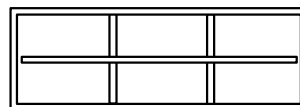
Längen unter 250 mm werden für 250 mm berechnet

Minimallänge 160 mm

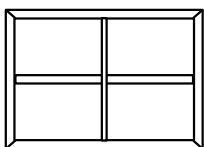
Zwischenstück, zu empfehlen ab Format 800 x 1000 mm



Doppelkreuz, zu empfehlen ab einer Seitenlänge von 2100 mm



Kreuz, zu empfehlen ab Format 1000 x 1000 mm



4er Kreuz, zu empfehlen ab 2100 x 2100 mm

